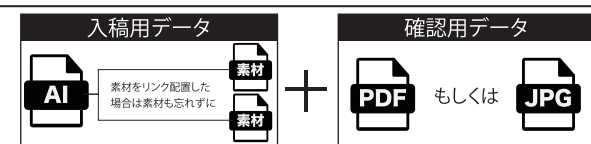



- 入稿はイラストレータCS4以下のデータでフォントのアウトライン化をしてください。
- AIデータをPDFやJPGなどの形式に書き出した確認用データも同時に入稿してください。
- 画像などの素材をリンクで配置した場合は配置したファイル必ず添付してください。
- カラーはCMYKで制作してください。DICやPANTONEなどの特色は指定できません。
- 文字潰れを防ぐため、文字のサイズは8ポイント以上を推奨します。
- 印刷用紙(吸水紙)の特性上、色が若干沈む傾向がございます。素材に写真などをご利用の場合は、鮮やかさが落ちる可能性があります。あらかじめご了承ください。

- ラインを入れる場合抜位置から5mm以上内側にしてください。
- 抜位置まで印刷する場合は3mmの塗り足しが必要です。

**入稿データをご確認ください!**

入稿に必要なデータをご用意のうえ、ZIP形式などでファイルをひとまとめにしてお送りください



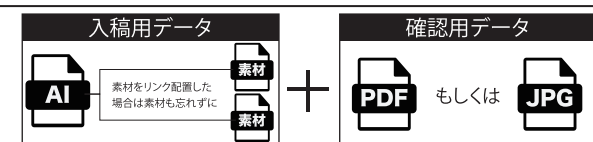


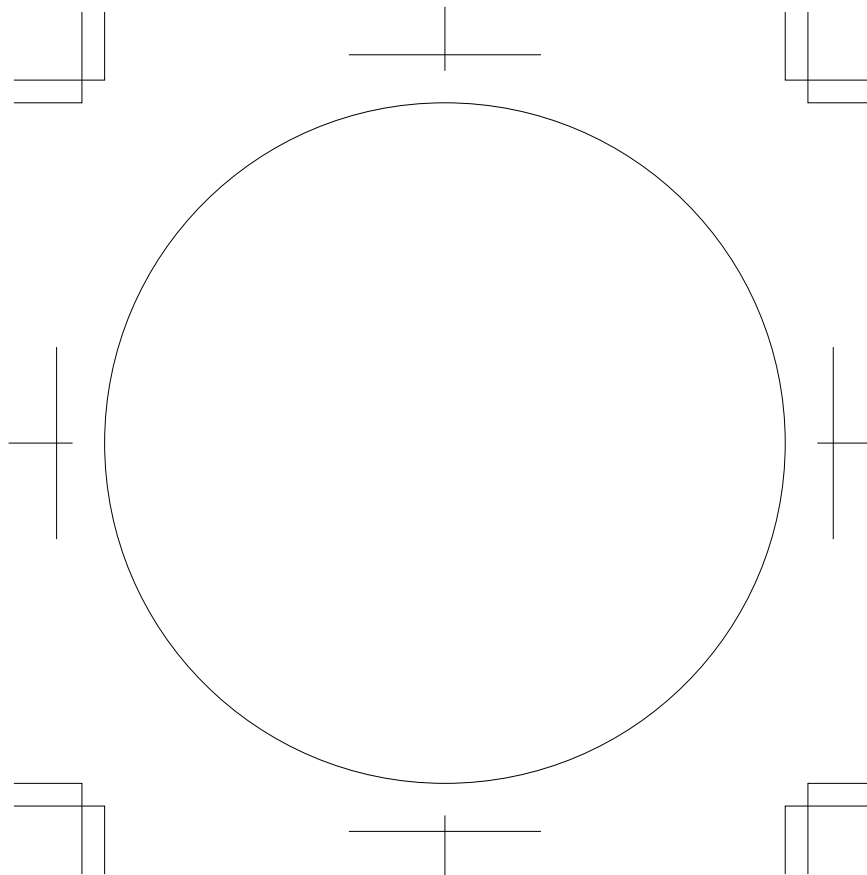
- 入稿はイラストレータCS4以下のデータでフォントのアウトライン化をしてください。
- AIデータをPDFやJPGなどの形式に書き出した確認用データも同時に入稿してください。
- 画像などの素材をリンクで配置した場合は配置したファイル必ず添付してください。
- カラーはCMYKで制作してください。DICやPANTONEなどの特色は指定できません。
- 文字潰れを防ぐため、文字のサイズは8ポイント以上を推奨します。
- 印刷用紙(吸水紙)の特性上、色が若干沈む傾向がございます。素材に写真などをご利用の場合は、鮮やかさが落ちる可能性があります。あらかじめご了承ください。

- ラインを入れる場合抜位置から5mm以上内側にしてください。
- 抜位置まで印刷する場合は3mmの塗り足しが必要です。

**入稿データをご確認ください!**

入稿に必要なデータをご用意のうえ、ZIP形式などでファイルをひとまとめにしてお送りください





- 入稿はイラストレータCS4以下のデータでフォントのアウトライン化をしてください。
- AIデータをPDFやJPGなどの形式に書き出した確認用データも同時に入稿してください。
- 画像などの素材をリンクで配置した場合は配置したファイル必ず添付してください。
- カラーはCMYKで制作してください。DICやPANTONEなどの特色は指定できません。
- 文字潰れを防ぐため、文字のサイズは8ポイント以上を推奨します。
- 印刷用紙(吸水紙)の特性上、色が若干沈む傾向がございます。素材に写真などをご利用の場合は、鮮やかさが落ちる可能性があります。あらかじめご了承ください。

- ラインを入れる場合抜位置から5mm以上内側にしてください。
- 抜位置まで印刷する場合は3mmの塗り足しが必要です。

**入稿データをご確認ください!**

入稿に必要なデータをご用意のうえ、ZIP形式などでファイルをひとまとめにしてお送りください

